GEBERIT

KNOW-HOW

MAGAZIN ZA KUPCE,
PROLEĆE 2026

NOVA TUŠ PODLOGA CLEANFLOOR30

BEZBEDNA, ELEGANTNA
I LAKA ZA ČIŠĆENJE

TIPKA ZA AKTIVIRANJE SIGMA40

POPUT
KAMELEONA

NASLOVNA STRANA
Manje koraka i koordinacije, više sigurnosti: uz novu Geberit tuš podlogu CleanFloor30 i novi Duofix instalacioni okvir za tuševe, instalateri dobijaju efikasnu i pouzdanu montažu.

KONCEPT/DIZAJN/REALIZACIJA
Linkgroup AG, Zurich
www.linkgroup.ch

TIRAŽ
5,000. Izlazi dva puta godišnje. Reprodukovanje pojedinačnih članaka, delimično ili u celosti, dozvoljeno je samo uz odobrenje uredništva.

4 NOVI PROIZVOD
CLEANFLOOR30 TUŠ PODLOGA

20 REFERENTNI OBJEKAT
ALBA U HOTELIMA

12 PROIZVODI I REŠENJA
SIGMA40 TIPKA

6 CleanFloor i Duofix
8 CleanLine tuš kanal
10 CleanLine instalacija
16 Nova proizvodna tehnologija
18 TurboFlush asortiman

Miran Medved
Direktor

POŠTOVANI KUPCI,

Poslednjih godina, kupatilo se razvilo od funkcionalnog prostora do oaze blagostanja, gde udobnost i moderan dizajn idu ruku pod ruku. Želja za čistim linijama, visokokvalitetnim materijalima i dobro osmišljenom funkcionalnošću.

Geberit kombinuje dizajn i funkcionalnost – što impresivno demonstrira površina za tuširanje CleanFloor30. Sa svojom baršunastom površinom i robusnom teksturom, nudi visok nivo udobnosti i otpornosti na klizanje. Istovremeno, zahvaljujući individualno biranim bojama, diskretno se uklapa u različite koncepte kupatila i omogućava tuširanje u nivou poda, bez barijera.

Sanitarni stručnjaci cene njegovu jednostavnu i efikasnu instalaciju. U kombinaciji sa Duofix okvirom prilagođenim površinama za tuširanje, instalateri imaju koristi od dokazane stručnosti Geberita i mogu pripremiti prostor za tuširanje za postavljanje pločica u samo nekoliko jednostavnih koraka.

Želim vam prijatno čitanje.

NOVA TUŠ PODLOGA GEBERIT CLEANFLOOR30

ELEGANTNA, LAKA ZA ČIŠĆENJE I BEZBEDNA

↑
Spoj dizajna i funkcionalnosti: Geberit CleanFloor30 tuš podloga

Nova Geberit tuš podloga CleanFloor30 kombinuje vanvremensku estetiku sa funkcionalnim detaljima. Napravljena je od izdržljivog mineralnog kompozitnog materijala i pruža topao osećaj pod nogama. Otporna je na klizanje i laka za održavanje.

Za mnoge, tuš nije samo mesto za ličnu higijenu, već predstavlja i prostor za osveženje i trenutak predaha. Zato je posebno važno da bude vizuelno privlačan i funkcionalan. Nova Geberit tuš podloga CleanFloor30 spaja vanvremenski dizajn sa inteligentnim detaljima koji olakšavaju svakodnevni život — i sve to uz odličan odnos cene i kvaliteta.

BARŠUNASTA I TOPLA POVRŠINA

Površina je napravljena od izdržljivog mineralnog kompozitnog materijala koji se sastoji od smolaste smeše i mineralnog punjena. „Baršunasta površina prijatno greje stopala i ublažava prskanje vode. Materijal je stabilan i otporan na koroziju“, objašnjava Marko Auer, Međunarodni menadžer proizvoda za kade i tuš površine.

↑

Tri boje: Geberit tuš podloga CleanFloor30 je dostupna u mat beloj, mat sivoj i mat grafit boji.

LAKA ZA ČIŠĆENJE I OTPORNA NA KLIZANJE

Posebna pažnja posvećena je čišćenju i održavanju. Glatka površina sprečava nakupljanje prljavštine i tragova sapuna, a fine konture čine je otpornom na klizanje. Integrisana rešetka u sifonu zadržava kosu i sitne nečistoće i pouzdano sprečava začepljenja. Može se ukloniti u jednom potezu. Optimizovana geometrija tuš podloge i sifona omogućava brzo odvođenje vode i pomaže da prostor ostane suv i čist nakon tuširanja.

RAZLIČITE BOJE I DIMENZIJE

Podloga je dostupna u beloj, sivoj i grafitnoj boji, kao i u brojnim dimenzijama, tako da se može prilagoditi različitim dizajnerskim projektima. Instalacija može biti u ravni poda ili na površini sa niskom montažnom visinom, što je posebno pogodno za renoviranja. Jasne ivice i ugradni poklopac sifona u boji podloge pružaju skladan vizualni utisak.



↑

Integrisana rešetka štiti sifon od začepljenja i može se ukloniti i očistiti u jednom koraku – bez alata i truda.



Geberit Duofix okvir i tuš podloga CleanFloor30 su savršeno usklađeni.

GEBERIT CLEANFLOOR30 I DUOFIX

SAVRŠEN DUO ZA TUŠ PROSTOR

Manje koraka i koordinacije, više sigurnosti: uz novu Geberit tuš podlogu CleanFloor30 i novi Duofix instalacioni okvir za tuševe, instalateri dobijaju efikasnu i pouzdanu montažu.

←

Dobro poznata Geberit Duofix instalacija sada se primenjuje i za tuševe: tuš podloga CleanFloor30 i odgovarajući Duofix okvir pružaju instalaterima brzo i jednostavno rešenje za tuševe u ravni poda.

Glatka instalacija u kupatilu zahteva rešenja na koja možete računati. Nova Geberit tuš podloga CleanFloor30 sa odgovarajućim Duofix instalacionim okvirom za tuševe pojednostavljuje montažu i daje maksimalnu stabilnost. Potrebna su samo tri elementa: tuš podloga, okvir za instalaciju i instalacioni set. „Sve je usklađeno i omogućava efikasnu montažu bez dodatnih delova ili iznenađenja na gradilištu“, kaže Marko Auer, međunarodni menadžer proizvoda za kade i tuš površine.

ORIGINAL SADA DOSTUPAN I HORIZONTALNO

Novi Duofix okvir za instalaciju prenosi principe dokazanog Duofix sistema za WC i umivaonike sa zida na pod. Pruža stabilnu i tačno nivelisanu osnovu za tuš površinu, sa integrisanom kontakt tačkom u sredini koja dodatno osigurava postavljanje. Zaptivni filc je već postavljen u fabrici: ovo garantuje sigurno zaptivanje, štedi vreme i omogućava instalateru da samostalno završi posao. „Zahteva znatno manje koordinacije na gradilištu“, dodaje Auer.

ROBUSNO I POUZDANO

Podešavanje visine je brzo i jednostavno: sve tačke za podešavanje su dostupne odozgo. Sifon se lako i stabilno postavlja, što dodatno doprinosi pouzdanosti instalacije. Testirana konstrukcija ne samo da zadovoljava propisane zahteve za tuš kade i odvodne elemente, već ih značajno premašuje: može izdržati opterećenje do 300 kilograma i, zahvaljujući optimizovanoj geometriji tuš površine i sifona, obezbeđuje brzo i pouzdano odvođenje čak i uz velike količine vode.

Za maksimalnu slobodu planiranja, Duofix okvir se može rotirati za 180°, što ga čini pogodnim ne samo za tuš podlogu CleanFloor30, već i za čelične tuš kade. „Naš proizvod je fleksibilan u upotrebi, može se montirati u vrlo kratkom vremenskom roku i daje ubedljiv rezultat — i tehnički i vizuelno“, zaključuje Marko Auer.

→

Tuš podloga CleanFloor30 je izrađena od mineralnog kompozitnog materijala i može se postaviti direktno u ravni poda ili na pod, po potrebi.

GEBERIT CLEANLINE TUŠ KANAL

PAMETNO REŠENJE, JEDNOSTAVNO ODRŽAVANJE

Mnogi tuš kanali impresioniraju samo izgledom, ali razlika se jasno vidi u praksi: Geberit CleanLine modeli su izuzetno laki za čišćenje.

U kupatilu je važna higijena. To isto važi za tuš prostor. Iako sveža voda protiče kroz tuševe svakodnevno, prljavština se ipak sakuplja u konvencionalnim tuš kanalima. U tim modelima, voda teče ispod poklopca kanala u sakupljač i dalje do odvodnog otvora kroz ulazni levak. Ono što vizuelno izgleda lepo ima veliki nedostatak kada je higijena u pitanju: tokom vremena se u sakupljaču gomilaju ostaci sapuna i nečistoće. Zbog poklopca, ova prljavština nije vidljiva, pa kanal postaje leglo bakterija i može izazvati neprijatne mirise. Čišćenje je moguće, ali nepraktično, jer poklopac prvo mora da se ukloni uz pomoć alata.

HIGIJENSKO REŠENJE

Geberit je olakšao čišćenje, i to bez skrivanja prljavštine. „2015. smo pokrenuli Cleanline, tuš kanal za tuševe u ravni poda. Proizvod je bio veliki uspeh i do današnjeg dana je tako“, kaže menadžer proizvoda Kristian Schneider.

Za krajnje korisnike, elegantni i tanki tuš kanali znače pre svega jedno: higijenu. Umesto skrivenog sakupljača, svi CleanLine modeli imaju otvoren kanal sa glatkom površinom. To omogućava lako čišćenje, bez alata. Integrisana rešetka zadržava dlake i prljavštinu, a može se ukloniti i očistiti jednim pokretom ruke. Tako tuš kanal ostaje čist, a kupatilo zadržava higijenu — svakog dana.



↑

Tanak, otvoren tuš kanal bez skrivenih uglova i ivica

↑

Rešetka za hvatanje nečistoća koja se lako uklanja

↑

Kod crne verzije CleanLine30 i 50, specijalan premaz protiv otisaka prstiju smanjuje tragove i prljavštinu

↑

Glatka površina koja se čisti jednim potezom

Autor: Ben Huggler

NOVI CLEANLINE30

Novi CleanLine30 je najpovoljniji model u Geberit portfoliju tuš kanala. Ima odličan odnos cene i performansi. Dostupan je u dve boje: crnoj i boji brušenog nerđajućeg čelika, u četiri dužine koje se mogu skraćivati po potrebi.

CLEANLINE30: INSTALACIJA
KORAK PO KORAK

PRIJATELJ ZA SVAKI ZANAT

Autor: Hanse Knödler Fotodesign

Novi Geberit tuš kanal CleanLine30 je kombinacija jasnog dizajna, lakog održavanja i instalacije koja štedi vreme. Instalateri i keramičari dobijaju odgovarajuće komponente i mogu da rade besprekorno i efikasno zahvaljujući jasnom razgraničenju poslova.

POUZDANO NEPROPUSNO

Pouzdano zaptivanje je ključno za tuševe ravnog poda. Sa Geberit CleanLine30 setom za grubu ugradnju, zaptivni filc je već fabrčki postavljen na jedinicu, što pruža maksimalnu sigurnost i štedi vreme. Standardizovani filc je kompatibilan sa svim uobičajenim kompozitnim zaptivnim materijalima na tržištu i može se lako integrisati. Instalater takođe može lako testirati nepropusnost odvodnog spoja preko zatvorenog poklopca zaštitne kutije.

1.

Kutija sa jedinicom sifona je spremna za upotrebu direktno iz pakovanja: jednostavno je postavite na neobrađeni pod i učvrstite.

2.

Isecite folijsku prirubnicu po dužini prema željenoj visini ulaza, umetnite je i fiksirajte.

3.

Povežite set za grubu ugradnju i testirajte odvodni spoj na nepropusnost. To se radi preko posebnog otvora na poklopcu zaštitne kutije: žuta nalepnica se odlepi do dve trećine, a zatim zalepi ponovo na mesto. Ovim je posao instalatera završen.

1.

Kada je podna konstrukcija sa nagibom postavljena, posao preuzima keramičar. Prvo uklonite zaštitni poklopac sa kutije.

2.

Rasporedite zaptivni filc. On je fabrički već postavljen i potpuno otporan na curenje, što omogućava čistu, jednostavnu i sigurnu razdvojenost poslova.

3.

Izmerite tuš kanal i po potrebi skratite na željenu dužinu. Zahvaljujući tankom materijalu, to možete lako uraditi rezačem ili testerom.

4.

Umetnite kanal pomoću lepljive mase za pločice.

5.

Pločice postavite na željenu udaljenost od kanala, a zatim izvedite fugovanje cementom ili silikonom (kod zidne montaže).

SIGMA40 TIPKA ZA AKTIVIRANJE

POPUT KAMELEONA

Prilagođene završne obrade tipke Sigma40 pružaju maksimalnu fleksibilnost za svaki dizajn kupatila.

Fotograf: Pixabay / Ben Huggler

Prilagođene završne obrade tipke Sigma40 pružaju arhitektama i projektantima sanitarnih instalacija maksimalnu fleksibilnost u koncipiranju ideja i rešenja za kupatilo.

↑
Tipka Sigma40 prilagođava se svim armaturama.

Savremena arhitektura kupatila zasniva se na čistim linijama i harmoničnom spoju materijala. Sa novim prilagođenim završnim obradama za Geberit tipku za WC šolje Sigma40 i tipku za pisoare Tip40, sada je još jednostavnije postići tu harmoniju. Proizvodi se mogu precizno uskladiti po boji sa armaturama vodećih proizvođača kao što su Gessi, Dornbracht, THG Paris, Hansgrohe/Axor ili Vola. To tipku Sigma40 čini pravim „kameleonom" u kupatilu i otvara nove kreativne slobode za arhitekte i dizajnere enterijera.

ZA DOSLEDNE DIZAJNERSKE KONCEPTE

Osnova ovog rešenja je obiman portfolio specijalnih boja i završnih obrada koji pokriva sve glavne nijanse armatura. Na taj način se postiže jedinstven dizajnerski koncept koji se proteže od WC šolja do pisoara. „Na ovaj način čak i najzahtevnije specifikacije u pogledu boja i materijala u projektnom poslovanju mogu biti precizno ispunjene", objašnjava Anita Thoma Steingruber, viši menadžer proizvoda za međunarodno tržište u kompaniji Geberit, u Rapersvil-Joni u Švajcarskoj.

BROJNE PREDNOSTI

Već kao osnovni proizvod, Sigma40 se ističe funkcionalnošću: tanka, moderna, uz opciju kvadratnih ili okruglih tipki i u proverenom Geberit kvalitetu. To čini jasnu prednost za projektante koji traže dugotrajna rešenja. Posebno vredno: za svaki projekat mogu se proizvesti prilagođene serije. „Prava prednost za hotele, visokokvalitetne stambene zgrade ili individualna dizajnerska rešenja enterijera", dodaje Anita Thoma Steingruber. Istovremeno, koristi imaju i krajnji korisnici, jer ponuda nije namenjena isključivo projektnom poslovanju — moguća su i pojedinačna poručivanja.

MAKSIMALNA FLEKSIBILNOST

Sa prilagođenim završnim obradama za tipku Sigma40 i tipku za pisoare Type 40, Geberit nudi maksimalnu slobodu dizajna, skladne koncepte u pogledu materijala i najviši nivo pouzdanosti. Rešenje koje se, poput kameleona, lako prilagođava svakom kupatilu.

ŠIRIMO PONUDU TURBOFLUSH TEHNOLOGIJE ISPIRANJA

VIŠE WC ŠOLJA **IZVANREDNIH PERFORMANSI ISPIRANJA**

Geberit širi ponudu WC šolja sa inovativnom TurboFlush tehnologijom. iCon i Selnova WC šolje sada su opremljene TurboFlush tehnologijom ispiranja.

Geberit proširuje svoju ponudu WC šolja sa TurboFlush tehnologijom. Kao dodatak dobro poznatim serijama AquaClean, ONE i Acanto WC šolja sada u asortimanu TurboFlush uređaja imamo i:

– iCon konzolna WC šolja
– iCon Compact konzolna
– iCon podna
– Selnova konzolna

ZA RAZLIČITE CENOVNE KATEGORIJE I NAČINE INSTALACIJE

Sa proširenim asortimanom, Geberit sada nudi TurboFlush tehnologiju u svakom cenovnom segmentu po prvi put. Eksterni dizajn je isti kao na postojećim Rimfree® modelima i WC šolje su kompatibilne sa postojećim WC sedištima.

To znači da je uz malu doplatu moguće renoviranje ili zamena stare Rimfree WC šolje sa TurboFlush WC šoljom. Zahvaljujući iCon Compact verziji, WC šolje izvanrednih performansi dostupne su i toaletima manjih dimenzija, kao što su gostinjska kupatila. Lansiranjem novih TurboFlush modela, Geberit nudi rešenje za različite mogućnosti instalacije.

GEBERIT TURBOFLUSH TEHNOLOGIJA

U kombinaciji sa Geberit vodokotlićem, TurboFlush tehnologija nudi vrhunske performanse ispiranja. Za temeljno ispiranje toaleta, odlučujuća je sila kojom voda ulazi u WC šolje iz vodokotlića i način na koji se voda sprovodi kroz uređaj. Kod toaleta sa TurboFlush tehnologijom, asimetrični unutrašnji oblik WC šolje precizno usmerava vodu za ispiranje kroz uređaj bez ivice u snažnom vrtlogu. Za razliku od drugih toaleta sa rotirajućim mlaznicama za ispiranje, gde se ostaci poput toalet papira često skupljaju u centru vrtloga, nova ivica za provođenje vode takođe pomera centar vrtloga i time potpuno ispira sifon. Zahvaljujući ovom optimalnom protoku vode, TurboFlush takođe minimalizuje buku ispiranja

PREDNOSTI TURBOFLUSH WC ŠOLJE:

- Temeljno ispiranje bez prskanja
- Niska potrošnja vode
- Tiho ispiranje
- Jednostavno čišćenje i higijensko rešenje
- Jednostavna i brza instalacija

Novo u TurboFlush asortimanu (sleva nadesno): iCon, iCon Compact, iCon podna i Selnova.

Geberit sada nudi TurboFlush tehnologiju u različitim cenovnim segmentima

NOVA PROIZVODNA TEHNOLOGIJA U LANGENFELDU

MILIONI SAVRŠENO ZAVARENIH **SPOJEVA**



Roboti preuzimaju pojedinačne delove i ubacuju ih u mašinu za lasersko zavarivanje.

Poslednjih godina fabrika Geberit Mapress u Langenfeldu u Nemačkoj prošla je kroz opsežnu modernizaciju. Automatizovane mašine za lasersko zavarivanje danas su sastavni deo proizvodnog procesa za složene spojnice.

Uz veliku preciznost, dve robotske ruke preuzimaju delove sa transportnih traka i postavljaju ih na rotirajući sto. Ovo se ubrzo pretvara u zatvorenu, zaštićenu zonu. Samo nekoliko sekundi kasnije, drugi robot preuzima gotov radni komad: Geberit Mapress adapter od nerđajućeg čelika, sa pres-spojem na jednoj strani i navojem na drugoj.

„Unutar mašine, visoko precizan laser zavari dva pojedinačna dela u jednu celinu“, objašnjava Derija Kara. Ova 36-godišnja inženjerka imala je ključnu ulogu u razvoju tehnologije laserskog zavarivanja u fabrici Geberit Mapress u Langenfeldu.

EKSKLUZIVAN RAZVOJ

Gotovo šest decenija u Langenfeldu se proizvode spojnice za Mapress instalacione sisteme. Od 2021. godine, u proizvodnji se koriste i mašine za lasersko zavarivanje, naročito za složene spojnice kao što su T-komadi ili adapteri. Četiri mašine rade neprekidno, 24 sata dnevno, a razvijene su u direktnoj saradnji sa proizvođačem opreme, isključivo prema potrebama Geberita. Danas se u Langenfeldu laserskom tehnologijom proizvodi oko 100 različitih proizvoda, što odgovara skoro šest miliona zavarenih spojeva godišnje.

BEZ HEMIKALIJA ZAHVALJUJUĆI LASERSKOJ TEHNOLOGIJI

Laser radi pomoću finog, fokusiranog svetlosnog snopa koji precizno topi površinu metala. Zavareni spoj je izuzetno uzak i odmah se hladi. Time se u velikoj meri sprečava stvaranje oksidnih slojeva koji mogu podstaći koroziju. Kod konvencionalnih metoda zavarivanja, ovi slojevi moraju da se uklanjaju agresivnim hemikalijama – što je dugotrajan i rizičan proces, praćen energetski zahtevnim tretmanom vode i stvaranjem opasnog otpada. „Sa laserskim zavarivanjem, to smo u potpunosti eliminisali“, kaže Derija Kara. „Na taj način ne samo da radimo brže i preciznije, već i aktivno doprinosimo zaštiti životne sredine.“

GEBERIT MAPRESS FABRIKA NA PUTU KA BUDUĆNOSTI

Geberit lokacija u Langenfeldu, u nemačkoj oblasti Rajna, ima dugu industrijsku tradiciju. Obrada metala odvijala se ovde još krajem 19. veka, dok se Mapress spojnice proizvode od kasnih šezdesetih godina 20. veka. Geberit je preuzeo nekadašnji pogon kompanije Mannesmann 2004. godine. Izgradnja nove proizvodne i administrativne zgrade između 2017. i 2019. godine označila je početak sveobuhvatne modernizacije.

Do 2023. godine, nova hala je postepeno opremljena sa više od deset sistema savijanja. Oni danas proizvode velike količine Mapress kolena od 45° i 90° od nerđajućeg čelika, ugljeničnog čelika i bakra, a vreme proizvodnje — od sirovine do gotove spojnice — smanjeno je za gotovo 75%.

←
Geberit Mapress T-komadi i druge spojnice, sastavljene od dva dela, proizvode se u Langenfeldu primenom laserske tehnologije zavarivanja.

Fotografije: Sabrina Hübner

RENOVIRANJE SA GEBERIT DUOFRESH

SVEŽ PRISTUP

Za australijskog instalatera Konora Haringtona, Geberit DuoFresh jedinica za ventilaciju neprijatnih mirisa predstavlja mnogo više od pametnog dodatka kupatilu.

GEBERIT DUOFRESH

DuoFresh modul za ventilaciju uklanja neprijatne mirise direktno iz WC šolje i neutrališe ih. Za rad modula potrebna je struja. DuoFresh je kompatibilan sa određenim Geberit tipkama iz Sigma serije (Sigma01, Sigma10, Sigma20, Sigma50). Naknadna ugradnja moguća je u vodokotlićima Sigma 12 cm (od 2008) Sigma 8 cm (od 2016).

Ovo kupatilo nema prirodnu ventilaciju. Dobra stvar je što postoji Geberit DuoFresh.

↑
Plavi DuoFresh modul postavlja se iza tipke za ispiranje.

←
Za rad modula potreban je priključak za struju.



←
Konor Harington može pomoću Geberit Home aplikacije da podešava vreme rada i intenzitet LED svetla za orijentaciju u mraku.

Konor Harington je iskusni vodoinstalater. Njegova kompanija Harrington Plumbing and Gas nalazi se u Pertu (Australija) i specijalizovana je za renoviranje stambenih i komercijalnih objekata. Redovno radi sa Geberit proizvodima, a jedan ga je posebno impresionirao: DuoFresh modul za ventilaciju.

„Tražio sam rešenje da moje kupatilo, u kojem prozor ne može da se otvori, stalno bude sveže i bez neprijatnih mirisa – bez upotrebe osveživača ili sličnih proizvoda," kaže Konor Harington. Kroz prijatelje iz Evrope i sanitarne industrije, saznao je za Geberit DuoFresh, koji se može naknadno instalirati u svaki Sigma vodokotlić.

Neprijatni mirisi se izvlače direktno iz WC šolje, neutrališu se pomoću keramičkog saćastog filtera, i vraćaju u prostoriju. Modul takođe ima i LED ambijentalno osvetljenje koje diskretno obasjava kupatilo noću. Zaintrigiran ovim prednostima, Harington je u svom domu montirao dva modula i oduševljen je rezultatima.

JEDNOSTAVNA INSTALACIJA

„Sada mogu da uživam u svežem vazduhu u kupatilu u svakom trenutku." Kao instalater, ceni montažu bez alata: „Geberit ima odlične video materijale i uputstva. Sa njima sam mogao da instaliram modul u Sigma vodokotlić za tren oka."

Preporučuje kolegama da pogledaju YouTube video objašnjenja o električnoj razvodnoj kutiji. „Održavanje je jednostavno, a filter lako dostupan. Pomeriš tipku, zameniš filter i ubaciš plavi uložak za vodokotlić – i gotovo." Krajnji korisnici mogu pomoću Geberit Home aplikacije da podešavaju vreme rada i intenzitet ambijentalnog svetla.

Harington toplo preporučuje DuoFresh modul: „Očigledno je da je Geberit prilikom razvoja proizvoda mislio na nas, instalatere. Pouzdan je proizvod, kompatibilan sa postojećim vodokotlićima i lak za ugradnju."

NOVI AQUACLEAN TUŠ WC

ALBA **USREĆUJE GOSTE HOTELA**

Sve više hotela u Evropi bira Geberit AquaClean Alba tuš WC. Ovim izborom, hoteli mogu ponuditi značajnu dodatnu vrednost uz malu doplatu.

SEEHOTEL WIESLER, TITISEE, NEMAČKA
U slikovitom Titizeu u nemačkoj Švarcvald regiji, Seehotel Wiesler je nedavno otvorio novu zgradu. Apartmani su kombinacija maksimalnog komfora i modernog dizajna. AquaClean Alba tuš WC-i su važan deo toga.

SKIPR HOTEL, ANTVERPEN
Ako svraćate u Antverpen, ne propustite Skipr Hotel. Nudi visok nivo komfora, vrhunski dizajn i lokalni šmek po pristupačnoj ceni. U svim sobama se nalaze AquaClean Alba tuš WC-i.

DOMAINE LE MEZO, FRANCUSKA (FR)
Odmaralište Domaine Le Mezo se nalazi u južnoj Bretanji, daleko od civilizacije i okruženo prirodom. Nedavno je izgrađeno sedam novih koliba smeštenih među drvećem na obali ribnjaka. Sve su opremljene Geberit AquaClean Alba tuš WC-ima.

HÔTEL DE POSTES, LUKSEMBURG (LU)

Bilo da je u pitanju poslovno putovanje ili vikend u gradu, novi hotel u staroj pošti u srcu istorijskog gornjeg grada Luksemburga nudi najviši nivo komfora. Važan deo toga su AquaClean Alba tuš WC-i u svih 37 apartmana.

Geberit AquaClean Alba je jednostavna, elegantna tuš WC šolja koja obezbeđuje optimalnu ličnu higijenu nakon upotrebe toaleta. AquaClean Alba nudi najvažnije funkcije tuš WC-a, kao što je efikasno pranje zahvaljujući WhirlSpray tehnologiji tuša i izuzetno efikasno TurboFlush ispiranje. I nižeg je cenovnog ranga.

HEILTHERMEN RESORT BAD WALTERSDORF

Wellness hotel Heilthermen Resort Bad Waltersdorf u istoimenom selu pruža spa iskustvo najvišeg nivoa. Svaki od 21 apartmana je nedavno renoviran i opremljen AquaClean Alba tuš WC-ima. Na taj način se wellness iskustvo širi i na kupatilo.

HOTEL SPEER, RAPPERSWIL, ŠVAJCARSKA

Istorijski grad Rapperswill na Ciriškom jezeru poznat je i kao „grad ruža“ zbog raskošnih ružičnjaka oko zamka. Hotel Speer, na ivici starog grada, nudi savršen smeštaj. Prilikom renoviranja 2025. godine svi apartmani i sobe opremljeni su AquaClean Alba tuš WC-ima.

Fotografije: Seraina Boner, Heilthermе Bad Waltersdorf, Hôtel des Postes, lysmedia, Gaëlle le Boucicaut

Geberit prodaja d.o.o.
Predstavništvo za Srbiju, Crnu Goru
i Severnu Makedoniju
Vojvode Skopljanca 24
11000 Beograd
Telefon +381 30 96 430
E-mail: info.beograd@geberit.com

www.geberit.rs